

Akademia Pedagogiki Specjalnej im. Marii Grzegorzewskiej w Warszawie, 02-353 Warszawa, ul. Szczęśliwicka 40

# PROJEKT WYKONAWCZY

**ROZBUDOWY ZESPOŁU BUDYNKÓW AKADEMII PEDAGOGIKI SPECJALNEJ  
IM. MARII GRZEGORZEWSKIEJ W WARSZAWIE O NOWY BUDYNEK  
DYDAKTYCZNO-NAUKOWY "D"**


**Adres: Warszawa, ul. Szczęśliwicka 40, dz. nr ew. 12/7, 42, 19, 12/13,  
12/15 obręb 2-02-03, jednostka ewid. 146506\_8 Ochota**

## KARTY POMIESZCZEŃ

**WYDANIE: A**


### **EMGIEprojekt Sp. z o.o.**

25-342 Kielce, ul. Mazurska 14; tel: 41-343-27-00, fax: 41-344-19-91, e-mail: biuro@emgieprojekt.pl


Funkcja:	Tytuł, imię i nazwisko	Nr uprawnień	Podpis
Projektant: spec. architektoniczna	mgr inż. arch. Anna Krzyżak	SW-08/2003	

Kielce, październik 2019



### 1.1 Poziom piwnic




POM: 4005, 4006, 4007, 4008, 4009, 4015, 4004, 4003, 4010	WENTYLATORNIA, MAGAZYN, ARCHIWUM, WĘZEŁ CIEPLNY, POM. TECHNICZNE, KOMUNIKACJA, HYDROFORNIA, POMIESZCZENIE SPRĄTACZEK, MASZYNOWNIA
Posadzka	Gres techniczny rozm.: 30x30 cm, grubości min. 7.2 mm, o wykończeniu matowym i klasie antypoślizgowości R10, mrozoodporny, typu sól-pieprz, kolor szary lub inny ustalony z Zamawiającym 
Cokół	Płytką cokołową z gresu technicznego rozm.: 8.3x30 cm, grubości 8.3 mm, o wykończeniu matowym, mrozoodporny, typ sól-pieprz, kolor szary lub inny ustalony z Zamawiającym
Ściany	Tynk cementowo wapienny, kategoria III, szpachla gipsowa, farba hybrydowymi, matowa w kolorze białym lub innym uzgodnionym z Zamawiającym. Nad umywalkami i zlewami fartuch wysokości 50-60 cm z płytek ceramicznych o wymiarach 25x40 cm lub 30x60
Sufit	Tynk cementowo wapienny, kategoria III, szpachla gipsowa, farba sufitowa matowa w kolorze białym

POM: 4001, 4021, 4022, 4012, 4013, 4014	KOMUNIKACJA, SZATNIE AUTOMATYCZNE
Posadzka	Płytki podłogowo-ścienne tonalne w kolorze szarym, imitujące beton, rozm.: 598x598 mm, grubości 8 mm, rektyfikowane, o powierzchni gładkiej, matowej, o klasie ścieralności V oraz antypoślizgowości R10 lub inne ustalone z Zamawiającym

	
Cokół	Wysokości 9 cm z płytek podłogowo-ściennych tonalnych w kolorze szarym, imitujących beton, rozm.: 598x598 mm, grubości 8 mm, rektyfikowanych, o powierzchni gładkiej, matowej, o klasie ścieralności V oraz antypoślizgowości R10 analogicznych do wybranych na podłogę
Ściany	Tynk cementowo wapienny, kategoria III, szpachla gipsowa, farba hybrydowymi, matowa w kolorze jasno-beżowym P5242-14D wg wzornika firmy Para lub innym uzgodnionym z Zamawiającym
Sufit	Tynk cementowo wapienny, kategoria III, szpachla gipsowa, farba sufitowa matowa w kolorze białym




POM: 4002, 4011, 4017, 4016	KOMUNIKACJA, PRZECHOWALNIA WALIZEK
Posadzka	Płytki podłogowo-ścienne tonalne w kolorze szarym, imitujące beton, rozm.: 598x598 mm, grubości 8 mm, rektyfikowane, o powierzchni gładkiej, matowej, o klasie ścieralności V oraz antypoślizgowości R10 lub inne ustalone z Zamawiającym
Cokół	Wysokości 9 cm z płytek podłogowo-ściennych tonalnych w kolorze szarym, imitujących beton, rozm.: 598x598 mm, grubości 8 mm, rektyfikowanych, o powierzchni gładkiej, matowej, o klasie ścieralności V oraz antypoślizgowości R10 analogicznych do wybranych na podłogę
Ściany	Tynk cementowo wapienny, kategoria III, szpachla gipsowa, farba hybrydowymi, matowa w kolorze jasno-beżowym P5242-14D wg wzornika firmy Para lub innym uzgodnionym z Zamawiającym
Sufit	Sufit podwieszany kasetonowy na niewidocznej konstrukcji nośnej, kasetony z delikatną fakturą o wymiarach 60x60 cm, o wysokim odbiciu światła 87%, w kolorze białym, o klasie odporności na ogień A2-s1, d0


POM: 4018, 4019, 4020	TOALETY
Posadzka	<p>Płytki podłogowo-ścienne w kolorze jasno-szarym, imitujące beton z delikatną piaskową grafiką, rozm.: 593x593 mm, grubości 10 mm, rektyfikowane, o powierzchni gładkiej, matowej, o klasie ścieralności V oraz antypoślizgowości R10 lub inne ustalone z Zamawiającym</p> 
Cokół	-
Ściany	<p>Ściana z umywalkami: pas dolny płytek (od posadzki do wysokości 100cm nad poziom posadzki) - płytki podłogowo-ścienne w kolorze jasno-szarym, imitujące beton, rozm.: 593x593 mm, grubości 10 mm, rektyfikowane, o powierzchni gładkiej, matowej, o klasie ścieralności V oraz antypoślizgowości R10,</p>  <p>pas górny płytek (od wysokości 100cm do pełnej wysokości pomieszczenia tj. do sufitu podwieszanego lub min. do wysokości 200cm nad poziom posadzki) - płytki podłogowo-ścienne w kolorze szarym, imitujące beton, rozm.: 298x598 mm, grubości 8 mm, rektyfikowane, o powierzchni gładkiej, matowej, o klasie ścieralności V oraz antypoślizgowości R10, układane poziomo</p>


	 <p>Ściana za miskami ustępowymi:                  płytki podłogowo-ścienne w kolorze jasno-szarym, imitujące beton z delikatną piaskową grafiką, rozm.: 593x593 mm, grubości 10 mm, rektyfikowane, o powierzchni gładkiej, matowej, o klasie ścieralności V oraz antypoślizgowości R10 oraz płytki podłogowo-ścienne w kolorze jasno-szarym, imitujące beton, rozm.: 593x593 mm, grubości 10 mm, rektyfikowane, o powierzchni gładkiej, matowej, o klasie ścieralności V, układane w szachownicę</p>   <p>Pozostałe ściany:                  płytki podłogowo-ścienne w kolorze jasno-szarym, imitujące beton, rozm.: 593x593 mm, grubości 10 mm, rektyfikowane, o powierzchni gładkiej, matowej, o klasie ścieralności V</p>
Sufit	Sufit podwieszany kasetonowy na niewidocznej konstrukcji nośnej, kasetony z delikatną fakturą o wymiarach 60x60 cm, o wysokim odbiciu światła 87%, w kolorze białym, o klasie odporności na ogień A2-s1, d0
Wyposażenie	Lustra nad umywalkami

## 1.2 Parter

POM: 4058, 4059, 4060	TOALETY
Posadzka	Płytki podłogowo-ścienne w kolorze jasno-szarym, imitujące beton z delikatną piaskową grafiką, rozm.: 593x593 mm, grubości 10 mm, rektyfikowane, o powierzchni gładkiej, matowej, o klasie ścieralności V oraz antypoślizgowości R10


	<p>lub inne ustalone z Zamawiającym</p> 
Cokół	-
Ściany	<p>Ściana z umywalkami:</p> <p>pas dolny płytek (od posadzki do wysokości 100cm nad poziom posadzki)</p> <ul style="list-style-type: none"> <li>- płytki podłogowo-ścienne w kolorze jasno-szarym, imitujące beton, rozm.: 593x593 mm, grubości 10 mm, rektyfikowane, o powierzchni gładkiej, matowej, o klasie ścieralności V oraz antypoślizgowości R10,</li> </ul>  <p>pas górny płytek (od wysokości 100cm do pełnej wysokości pomieszczenia tj. do sufitu podwieszanego lub min. do wysokości 200cm nad poziom posadzki) - płytki podłogowo-ścienne w kolorze szarym, imitujące beton, rozm.: 298x598 mm, grubości 8 mm, rektyfikowane, o powierzchni gładkiej, matowej, o klasie ścieralności V oraz antypoślizgowości R10, układane poziomo</p>  <p>Ściana za miskami ustępowymi:</p> <p>płytki podłogowo-ścienne w kolorze jasno-szarym, imitujące beton z delikatną piaskową grafiką, rozm.: 593x593 mm, grubości 10 mm, rektyfikowane, o powierzchni gładkiej, matowej, o klasie ścieralności V oraz antypoślizgowości R10</p>

	<p>oraz płytki podłogowo-ścienne w kolorze jasno-szarym, imitujące beton, rozm.: 593x593 mm, grubości 10 mm, rektyfikowane, o powierzchni gładkiej, matowej, o klasie ścieralności V, układane w szachownicę</p>  <p>Pozostałe ściany: płytki podłogowo-ścienne w kolorze jasno-szarym, imitujące beton, rozm.: 593x593 mm, grubości 10 mm, rektyfikowane, o powierzchni gładkiej, matowej, o klasie ścieralności V</p>
Sufit	Sufit podwieszany kasetonowy na niewidocznej konstrukcji nośnej, kasetony z delikatną fakturą o wymiarach 60x60 cm, o wysokim odbiciu światła 87%, w kolorze białym, o klasie odporności na ogień A2-s1, d0
Wyposażenie	Lustra nad umywalkami

POM.: 4066, 4061, 4055	SALA AUDYTORYJNA, SALA MULTIMEDIALNA, KOMUNIKACJA
Posadzka	<p>Sugerowana wykładzina PCV imitująca kamień kolorze szarym w połączeniu z innym kolorem (podstopnice/wzór) uzgodnionym z Zamawiającym (kolor przykładowy)</p> 
Cokół	Wykładzina PCV wywinięta na ścianę na wysokość 9 cm
Ściany	Tynk cementowo wapienny, kategoria III, szpachla gipsowa, farba hybrydowa matowa w ciepłym, pastelowym kolorze (kolor do ustalenia z Zamawiającym)
Sufit	Tynk cementowo wapienny, kategoria III, szpachla gipsowa, farba sufitowa matowa





	w kolorze białym oraz sufit podwieszany kasetonowy na niewidocznej konstrukcji nośnej, kasetony z delikatną fakturą o wymiarach 60x60 cm, o wysokim odbiciu światła 87%, w kolorze białym, o klasie odporności na ogień A2-s1, d0
--	---


POM.: 4067, 4069	CSP/POM. OCHRONY, RECEPCJA/BIURO PODAWCZE
Posadzka	Sugerowana wykładzina PCV imitująca kamień kolorze szarym 
Cokół	Wykładzina PCV wywinięta na ścianę na wysokość 9 cm
Ściany	Tynk cementowo wapienny, kategoria III, szpachla gipsowa, farba hybrydowa matowa w ciepłym, pastelowym kolorze (kolor do ustalenia z Zamawiającym)
Sufit	Sufit podwieszany kasetonowy na niewidocznej konstrukcji nośnej, kasetony z delikatną fakturą o wymiarach 60x60 cm, o wysokim odbiciu światła 87%, w kolorze białym, o klasie odporności na ogień A2-s1, d0

POM: 4056, 4057, 4051, 4052, 4068, 4070, 4071, 4073, 4062, 4054	KOMUNIKACJA, ZAPLECZE SALI MULTIMEDIALNEJ, ANEKS SOCJALNY
Posadzka	Płytki podłogowo-ścienne tonalne w kolorze szarym, imitujące beton, rozm.: 598x598 mm, grubości 8 mm, rektyfikowane, o powierzchni gładkiej, matowej, o klasie ścieralności V oraz antypoślizgowości R10 lub inne ustalone z Zamawiającym







	
Cokół	<p>Wysokości 9 cm z płytek podłogowo-ściennych tonalnych w kolorze szarym, imitujących beton, rozm.: 598x598 mm, grubości 8 mm, rektyfikowanych, o powierzchni gładkiej, matowej, o klasie ścieralności V oraz antypoślizgowości R10 analogicznych do wybranych na podłogę</p>
Ściany	<p>Tynk cementowo wapienny, kategoria III, szpachla gipsowa, farba hybrydowa matowa w ciepłym, pastelowym kolorze (kolor do ustalenia z Zamawiającym).</p> <p>W pomieszczeniu socjalnym nad szafkami dodatkowo pas płytek wysokości 60 cm. Płytki o wymiarach 30x60 cm, grubości 9 mm, gładkie satynowe w kolorze złamanej bieli</p> 
Sufit	<p>Sufit podwieszany kasetonowy na niewidocznej konstrukcji nośnej, kasetony z delikatną fakturą o wymiarach 60x60 cm, o wysokim odbiciu światła 87%, w kolorze białym, o klasie odporności na ogień A2-s1, d0</p>

<p>POM: 4064, 4065, 4065a, 4063,</p>	<p>RGNN/UPS, STACJA TRAFKO, ROZDZIELNIA SN, ROZDZIELNIA PZO</p>
<p>Posadzka</p>	<p>Gres techniczny rozm.: 30x30 cm, grubości min. 7.2 mm, o wykończeniu matowym i klasie antypoślizgowości R10, mrozoodporny, typu sól-pieprz, kolor szary lub inny ustalony z Zamawiającym</p>


	
Cokół	Płytki cokołowa z gresu technicznego rozm.: 8.3x30 cm, grubości 8.3 mm, o wykończeniu matowym, mrozoodporny, typ sól-pieprz, kolor szary lub inny ustalony z Zamawiającym
Ściany	Tynk cementowo wapienny, kategoria III, szpachla gipsowa, farba hybrydowymi, matowa w kolorze białym lub innym uzgodnionym z Zamawiającym.
Sufit	Tynk cementowo wapienny, kategoria III, szpachla gipsowa, farba sufitowa matowa w kolorze białym

### 1.3 I piętro


POM: 4107, 4108, 4109, 4104	TOALETY
Posadzka	Płytki podłogowo-ścienne w kolorze jasno-szarym, imitujące beton z delikatną piaskową grafiką, rozm.: 593x593 mm, grubości 10 mm, rektyfikowane, o powierzchni gładkiej, matowej, o klasie ścieralności V oraz antypoślizgowości R10 lub inne ustalone z Zamawiającym  
Cokół	-
Ściany	Ściana z umywalkami: pas dolny płytek (od posadzki do wysokości 100cm nad poziom posadzki) - płytki podłogowo-ścienne w kolorze jasno-szarym, imitujące beton, rozm.: 593x593 mm, grubości 10 mm, rektyfikowane, o powierzchni gładkiej,


	<p>matowej, o klasie ścieralności V oraz antypoślizgowości R10,</p>  <p>pas górny płytek (od wysokości 100cm do pełnej wysokości pomieszczenia tj. do sufitu podwieszanego lub min. do wysokości 200cm nad poziom posadzki) - płytki podłogowo-ścienne w kolorze szarym, imitujące beton, rozm.: 298x598 mm, grubości 8 mm, rektyfikowane, o powierzchni gładkiej, matowej, o klasie ścieralności V oraz antypoślizgowości R10, układane poziomo</p>  <p>Ściana za miskami ustępowymi:</p> <p>płytki podłogowo-ścienne w kolorze jasno-szarym, imitujące beton z delikatną piaskową grafiką, rozm.: 593x593 mm, grubości 10 mm, rektyfikowane, o powierzchni gładkiej, matowej, o klasie ścieralności V oraz antypoślizgowości R10 oraz płytki podłogowo-ścienne w kolorze jasno-szarym, imitujące beton, rozm.: 593x593 mm, grubości 10 mm, rektyfikowane, o powierzchni gładkiej, matowej, o klasie ścieralności V, układane w szachownicę</p>  <p>Pozostałe ściany:</p> <p>płytki podłogowo-ścienne w kolorze jasno-szarym, imitujące beton, rozm.: 593x593 mm, grubości 10 mm, rektyfikowane, o powierzchni gładkiej, matowej, o klasie ścieralności V</p>
Sufit	Sufit podwieszany kasetonowy na niewidocznej konstrukcji nośnej, kasetony z delikatną fakturą o wymiarach 60x60 cm, o wysokim odbiciu światła 87%, w

	kolorze białym, o klasie odporności na ogień A2-s1, d0
Wyposażenie	Lustra nad umywalkami


POM.: 4101, 4128, 4122, 4124, 4125, 4126, 4127, 4111, 4112, 4113, 4105, 4120	KOMUNIKACJA, SALE, LABORATORIUM, MUZEUM, STREFA STUDENTA
Posadzka	Sugerowana wykładzina PCV imitująca kamień kolorze szarym w połączeniu z innym kolorem (wzór) uzgodnionym z Zamawiającym (kolor przykładowy) 
Cokół	Wykładzina PCV wywinięta na ścianę na wysokość 9 cm
Ściany	Tynk cementowo wapienny, kategoria III, szpachla gipsowa, farba hybrydowa matowa w ciepłym, pastelowym kolorze (kolor do ustalenia z Zamawiającym)
Sufit	Sufit podwieszany kasetonowy na niewidocznej konstrukcji nośnej, kasetony z delikatną fakturą o wymiarach 60x60 cm, o wysokim odbiciu światła 87%, w kolorze białym, o klasie odporności na ogień A2-s1, d0

POM.: 4115, 4116, 4117, 4118, 4119, 4121, 4114	POKOJE
Posadzka	Wykładzina flokowana w płytkach o wymiarach 50x50 cm i grubości 5 mm, klasa użytkowa 33, wodoodporna

	 <p>przykładowa kolorystyka</p>
Cokół	Listwa przypodłogowa MDF prosta, lakierowana lakierem półmatowym w kolorze białym, wysokości 80 mm, gr. 16 mm
Ściany	Tynk cementowo wapienny, kategoria III, szpachla gipsowa, farba hybrydowa matowa w ciepłym, pastelowym kolorze (kolor do ustalenia z Zamawiającym)
Sufit	Sufit podwieszany kasetonowy na niewidocznej konstrukcji nośnej, kasetony z delikatną fakturą o wymiarach 60x60 cm, o wysokim odbiciu światła 87%, w kolorze białym, o klasie odporności na ogień A2-s1, d0

POM.: 4123	SALA PRZY LABORATORIUM
Posadzka	<p>Wykładzina dywanowa welurowa z rolki, klasy użytkowej 33, wysokość runa 4.6mm, wysokość całkowita 7.4mm, gęstość tkania 230100 splotów/m2, klasa palności Cfl-s1</p>  <p>przykładowa kolorystyka</p>
Cokół	Listwa przypodłogowa MDF prosta, lakierowana lakierem półmatowym w kolorze białym, wysokości 80 mm, gr. 16 mm
Ściany	Tynk cementowo wapienny, kategoria III, szpachla gipsowa, farba hybrydowa matowa w ciepłym, pastelowym kolorze (kolor do ustalenia z Zamawiającym)
Sufit	Sufit podwieszany kasetonowy na niewidocznej konstrukcji nośnej, kasetony z



	delikatną fakturą o wymiarach 60x60 cm, o wysokim odbiciu światła 87%, w kolorze białym, o klasie odporności na ogień A2-s1, d0
--	---

POM: 4102, 4106, 4130	KOMUNIKACJA
Posadzka	<p>Płytki podłogowo-ścienne tonalne w kolorze szarym, imitujące beton, rozm.: 598x598 mm, grubości 8 mm, rektyfikowane, o powierzchni gładkiej, matowej, o klasie ścieralności V oraz antypoślizgowości R10 lub inne ustalone z Zamawiającym</p> 
Cokół	Wysokości 9 cm z płytek podłogowo-ściennych tonalnych w kolorze szarym, imitujących beton, rozm.: 598x598 mm, grubości 8 mm, rektyfikowanych, o powierzchni gładkiej, matowej, o klasie ścieralności V oraz antypoślizgowości R10 analogicznych do wybranych na podłogę
Ściany	Tynk cementowo wapienny, kategoria III, szpachla gipsowa, farba hybrydowa matowa w ciepłym, pastelowym kolorze (kolor do ustalenia z Zamawiającym).
Sufit	Tynk cementowo wapienny, kategoria III, szpachla gipsowa, farba sufitowa matowa w kolorze białym lub sufit podwieszany kasetonowy na niewidocznej konstrukcji nośnej, kasetony z delikatną fakturą o wymiarach 60x60 cm, o wysokim odbiciu światła 87%, w kolorze białym, o klasie odporności na ogień A2-s1, d0



POM: 4110	SERWEROWNIA
Posadzka	Gres techniczny rozm.: 30x30 cm, grubości min. 7.2 mm, o wykończeniu matowym i klasie antypoślizgowości R10, mrozoodporny, typu sól-pieprz, kolor szary lub inny ustalony z Zamawiającym
Cokół	Płytką cokołową z gresu technicznego rozm.: 8.3x30 cm, grubości 8.3 mm, o

	wykończeniu matowym, mrozoodporny, typ sól-pieprz, kolor szary lub inny ustalony z Zamawiającym
Ściany	Tynk cementowo wapienny, kategoria III, szpachla gipsowa, farba hybrydowymi, matowa w kolorze białym lub innym uzgodnionym z Zamawiającym.
Sufit	Tynk cementowo wapienny, kategoria III, szpachla gipsowa, farba sufitowa matowa w kolorze białym



#### 1.4 II piętro

POM: 4204, 4207, 4208, 4209	TOALETY
Posadzka	<p>Płytki podłogowo-ścienne w kolorze jasno-szarym, imitujące beton z delikatną piaskową grafiką, rozm.: 593x593 mm, grubości 10 mm, rektyfikowane, o powierzchni gładkiej, matowej, o klasie ścieralności V oraz antypoślizgowości R10 lub inne ustalone z Zamawiającym</p> 
Cokół	-
Ściany	<p>Ściana z umywalkami:</p> <p>pas dolny płytek (od posadzki do wysokości 100cm nad poziom posadzki)</p> <ul style="list-style-type: none"> <li>- płytki podłogowo-ścienne w kolorze jasno-szarym, imitujące beton, rozm.: 593x593 mm, grubości 10 mm, rektyfikowane, o powierzchni gładkiej, matowej, o klasie ścieralności V oraz antypoślizgowości R10,</li> </ul>  <p>pas górny płytek (od wysokości 100cm do pełnej wysokości pomieszczenia tj. do</p>





	<p>sufitu podwieszanego lub min. do wysokości 200cm nad poziom posadzki) - płytki podłogowo-ścienne w kolorze szarym, imitujące beton, rozm.: 298x598 mm, grubości 8 mm, rektyfikowane, o powierzchni gładkiej, matowej, o klasie ścieralności V oraz antypoślizgowości R10, układane poziomo</p>  <p>Ściana za miskami ustępowymi:</p> <p>płytki podłogowo-ścienne w kolorze jasno-szarym, imitujące beton z delikatną piaskową grafiką, rozm.: 593x593 mm, grubości 10 mm, rektyfikowane, o powierzchni gładkiej, matowej, o klasie ścieralności V oraz antypoślizgowości R10 oraz płytki podłogowo-ścienne w kolorze jasno-szarym, imitujące beton, rozm.: 593x593 mm, grubości 10 mm, rektyfikowane, o powierzchni gładkiej, matowej, o klasie ścieralności V, układane w szachownicę</p>  <p>Pozostałe ściany:</p> <p>płytki podłogowo-ścienne w kolorze jasno-szarym, imitujące beton, rozm.: 593x593 mm, grubości 10 mm, rektyfikowane, o powierzchni gładkiej, matowej, o klasie ścieralności V</p>
Sufit	Sufit podwieszany kasetonowy na niewidocznej konstrukcji nośnej, kasetony z delikatną fakturą o wymiarach 60x60 cm, o wysokim odbiciu światła 87%, w kolorze białym, o klasie odporności na ogień A2-s1, d0
Wyposażenie	Lustra nad umywalkami

<p>POM.:</p> <p>4201, 4205, 4212, 4213, 4214, 4215, 4221, 4224, 4226, 4227, 4228</p>	<p>KOMUNIKACJA, SALE, LABORATORIUM, STREFA STUDENTA, POM. ODPOCZYNKU KOBIEC</p>
--	---



Posadzka	<p>Sugerowana wykładzina PCV imitująca kamień kolorze szarym w połączeniu z innym kolorem (wzór) uzgodnionym z Zamawiającym (kolor przykładowy)</p> 
Cokół	Wykładzina PCV wywinięta na ścianę na wysokość 9 cm
Ściany	<p>Tynk cementowo wapienny, kategoria III, szpachla gipsowa, farba hybrydowa matowa w ciepłym, pastelowym kolorze (kolor do ustalenia z Zamawiającym).</p> <p>W pomieszczeniu odpoczynku kobiet nad umywalką i zlewem dodatkowo pas płytek wysokości 60 cm. Płytki o wymiarach 30x60 cm, grubości 9 mm, gładkie satynowe w kolorze złamanej bieli</p> 
Sufit	Sufit podwieszany kasetonowy na niewidocznej konstrukcji nośnej, kasetony z delikatną fakturą o wymiarach 60x60 cm, o wysokim odbiciu światła 87%, w kolorze białym, o klasie odporności na ogień A2-s1, d0

<p>POM.:</p> <p>4216, 4217, 4218, 4219, 4220, 4222, 4223</p>	<p>POKOJE</p>
Posadzka	Wykładzina flokowana w płytkach o wymiarach 50x50 cm i grubości 5 mm, klasa użytkowa 33, wodoodporna

	 <p>przykładowa kolorystyka</p>
Cokół	Listwa przypodłogowa MDF prosta, lakierowana lakierem półmatowym w kolorze białym, wysokości 80 mm, gr. 16 mm
Ściany	Tynk cementowo wapienny, categoria III, szpachla gipsowa, farba hybrydowa matowa w ciepłym, pastelowym kolorze (kolor do ustalenia z Zamawiającym)
Sufit	Sufit podwieszany kasetonowy na niewidocznej konstrukcji nośnej, kasetony z delikatną fakturą o wymiarach 60x60 cm, o wysokim odbiciu światła 87%, w kolorze białym, o klasie odporności na ogień A2-s1, d0


POM.: 4225	SALA PRZY LABORATORIUM
Posadzka	<p>Wykładzina dywanowa welurowa z rolki, klasy użytkowej 33, wysokość runa 4.6mm, wysokość całkowita 7.4mm, gęstość tkania 230100 splotów/m2, klasa palności Cfl-s1</p>  <p>przykładowa kolorystyka</p>
Cokół	Listwa przypodłogowa MDF prosta, lakierowana lakierem półmatowym w kolorze białym, wysokości 80 mm, gr. 16 mm
Ściany	Tynk cementowo wapienny, categoria III, szpachla gipsowa, farba hybrydowa matowa w ciepłym, pastelowym kolorze (kolor do ustalenia z Zamawiającym)
Sufit	Sufit podwieszany kasetonowy na niewidocznej konstrukcji nośnej, kasetony z




	delikatną fakturą o wymiarach 60x60 cm, o wysokim odbiciu światła 87%, w kolorze białym, o klasie odporności na ogień A2-s1, d0
--	---

POM: 4202, 4206, 4231, 4210	KOMUNIKACJA, POMIESZCZENIE SOCJALNE
Posadzka	<p>Płytki podłogowo-ścienne tonalne w kolorze szarym, imitujące beton, rozm.: 598x598 mm, grubości 8 mm, rektyfikowane, o powierzchni gładkiej, matowej, o klasie ścieralności V oraz antypoślizgowości R10 lub inne ustalone z Zamawiającym</p> 
Cokół	Wysokości 9 cm z płytek podłogowo-ściennych tonalnych w kolorze szarym, imitujących beton, rozm.: 598x598 mm, grubości 8 mm, rektyfikowanych, o powierzchni gładkiej, matowej, o klasie ścieralności V oraz antypoślizgowości R10 analogicznych do wybranych na podłogę
Ściany	<p>Tynk cementowo wapienny, kategoria III, szpachla gipsowa, farba hybrydowa matowa w ciepłym, pastelowym kolorze (kolor do ustalenia z Zamawiającym).</p> <p>W pomieszczeniu socjalnym nad szafkami dodatkowo pas płytek wysokości 60 cm. Płytki o wymiarach 30x60 cm, grubości 9 mm, gładkie satynowe w kolorze złamanej bieli</p> 
Sufit	Tynk cementowo wapienny, kategoria III, szpachla gipsowa, farba sufitowa matowa w kolorze białym lub sufit podwieszany kasetonowy na niewidocznej konstrukcji nośnej, kasetony z delikatną fakturą o wymiarach 60x60 cm, o wysokim odbiciu światła 87%, w kolorze białym, o klasie odporności na ogień A2-s1, d0


POM: 4211	MAGAZYNEK
Posadzka	Gres techniczny rozm.: 30x30 cm, grubości min. 7.2 mm, o wykończeniu matowym i klasie antypoślizgowości R10, mrozoodporny, typu sól-pieprz, kolor szary lub inny ustalony z Zamawiającym
Cokół	Płytką cokołową z gresu technicznego rozm.: 8.3x30 cm, grubości 8.3 mm, o wykończeniu matowym, mrozoodporny, typ sól-pieprz, kolor szary lub inny ustalony z Zamawiającym
Ściany	Tynk cementowo wapienny, kategoria III, szpachla gipsowa, farba hybrydowymi, matowa w kolorze białym lub innym uzgodnionym z Zamawiającym.
Sufit	Sufit podwieszany kasetonowy na niewidocznej konstrukcji nośnej, kasetony z delikatną fakturą o wymiarach 60x60 cm, o wysokim odbiciu światła 87%, w kolorze białym, o klasie odporności na ogień A2-s1, d0

### 1.5 III piętro

POM: 4304, 4308, 4309, 4310	TOALETY
Posadzka	<p>Płytki podłogowo-ścienne w kolorze jasno-szarym, imitujące beton z delikatną piaskową grafiką, rozm.: 593x593 mm, grubości 10 mm, rektyfikowane, o powierzchni gładkiej, matowej, o klasie ścieralności V oraz antypoślizgowości R10 lub inne ustalone z Zamawiającym</p> 
Cokół	-
Ściany	<p>Ściana z umywalkami:</p> <p>pas dolny płytek (od posadzki do wysokości 100cm nad poziom posadzki)</p> <p>- płytki podłogowo-ścienne w kolorze jasno-szarym, imitujące beton, rozm.: 593x593 mm, grubości 10 mm, rektyfikowane, o powierzchni gładkiej,</p>


	<p>matowej, o klasie ścieralności V oraz antypoślizgowości R10,</p>  <p>pas górny płytek (od wysokości 100cm do pełnej wysokości pomieszczenia tj. do sufitu podwieszanego lub min. do wysokości 200cm nad poziom posadzki) - płytki podłogowo-ścienne w kolorze szarym, imitujące beton, rozm.: 298x598 mm, grubości 8 mm, rektyfikowane, o powierzchni gładkiej, matowej, o klasie ścieralności V oraz antypoślizgowości R10, układane poziomo</p>  <p>Ściana za miskami ustępowymi:</p> <p>płytki podłogowo-ścienne w kolorze jasno-szarym, imitujące beton z delikatną piaskową grafiką, rozm.: 593x593 mm, grubości 10 mm, rektyfikowane, o powierzchni gładkiej, matowej, o klasie ścieralności V oraz antypoślizgowości R10 oraz płytki podłogowo-ścienne w kolorze jasno-szarym, imitujące beton, rozm.: 593x593 mm, grubości 10 mm, rektyfikowane, o powierzchni gładkiej, matowej, o klasie ścieralności V, układane w szachownicę</p>  <p>Pozostałe ściany:</p> <p>płytki podłogowo-ścienne w kolorze jasno-szarym, imitujące beton, rozm.: 593x593 mm, grubości 10 mm, rektyfikowane, o powierzchni gładkiej, matowej, o klasie ścieralności V</p>
Sufit	Sufit podwieszany kasetonowy na niewidocznej konstrukcji nośnej, kasetony z delikatną fakturą o wymiarach 60x60 cm, o wysokim odbiciu światła 87%, w


	kolorze białym, o klasie odporności na ogień A2-s1, d0
Wyposażenie	Lustra nad umywalkami


POM.: 4301, 4306, 4327, 4322, 4313, 4314, 4315, 4325, 4326	KOMUNIKACJA, SALE, CZYTEL尼亚
Posadzka	Sugerowana wykładzina PCV imitująca kamień kolorze szarym w połączeniu z innym kolorem (wzór) uzgodnionym z Zamawiającym (kolor przykładowy) 
Cokół	Wykładzina PCV wywinięta na ścianę na wysokość 9 cm
Ściany	Tynk cementowo wapienny, kategoria III, szpachla gipsowa, farba hybrydowa matowa w ciepłym, pastelowym kolorze (kolor do ustalenia z Zamawiającym).
Sufit	Sufit podwieszany kasetonowy na niewidocznej konstrukcji nośnej, kasetony z delikatną fakturą o wymiarach 60x60 cm, o wysokim odbiciu światła 87%, w kolorze białym, o klasie odporności na ogień A2-s1, d0

POM.: 4316, 4317, 4318, 4319, 4320, 4321, 4323	POKOJE
Posadzka	Wykładzina flokowana w płytkach o wymiarach 50x50 cm i grubości 5 mm, klasa użytkowa 33, wodoodporna



	 <p>przykładowa kolorystyka</p>
Cokół	Listwa przypodłogowa MDF prosta, lakierowana lakierem półmatowym w kolorze białym, wysokości 80 mm, gr. 16 mm
Ściany	Tynk cementowo wapienny, categoria III, szpachla gipsowa, farba hybrydowa matowa w ciepłym, pastelowym kolorze (kolor do ustalenia z Zamawiającym)
Sufit	Sufit podwieszany kasetonowy na niewidocznej konstrukcji nośnej, kasetony z delikatną fakturą o wymiarach 60x60 cm, o wysokim odbiciu światła 87%, w kolorze białym, o klasie odporności na ogień A2-s1, d0

POM: 4302, 4329, 4311	KOMUNIKACJA, POMIESZCZENIE SOCJALNE
Posadzka	<p>Płytki podłogowo-ścienne tonalne w kolorze szarym, imitujące beton, rozm.: 598x598 mm, grubości 8 mm, rektyfikowane, o powierzchni gładkiej, matowej, o klasie ścieralności V oraz antypoślizgowości R10 lub inne ustalone z Zamawiającym</p> 
Cokół	Wysokości 9 cm z płytek podłogowo-ściennych tonalnych w kolorze szarym, imitujących beton, rozm.: 598x598 mm, grubości 8 mm, rektyfikowanych, o powierzchni gładkiej, matowej, o klasie ścieralności V oraz antypoślizgowości R10 analogicznych do wybranych na podłogę
Ściany	Tynk cementowo wapienny, categoria III, szpachla gipsowa, farba hybrydowa

	<p>matowa w ciepłym, pastelowym kolorze (kolor do ustalenia z Zamawiającym).</p> <p>W pomieszczeniu socjalnym nad szafkami dodatkowo pas płytek wysokości 60 cm. Płytki o wymiarach 30x60 cm, grubości 9 mm, gładkie satynowe w kolorze złamanej bieli</p> 
Sufit	Tynk cementowo wapienny, kategoria III, szpachla gipsowa, farba sufitowa matowa w kolorze białym lub sufit podwieszany kasetonowy na niewidocznej konstrukcji nośnej, kasetony z delikatną fakturą o wymiarach 60x60 cm, o wysokim odbiciu światła 87%, w kolorze białym, o klasie odporności na ogień A2-s1, d0

POM: 4211	MAGAZYNEK, POM. PORZĄDKOWE
Posadzka	Gres techniczny rozm.: 30x30 cm, grubości min. 7.2 mm, o wykończeniu matowym i klasie antypoślizgowości R10, mrozoodporny, typu sól-pieprz, kolor szary lub inny ustalony z Zamawiającym
Cokół	Płytką cokołowa z gresu technicznego rozm.: 8.3x30 cm, grubości 8.3 mm, o wykończeniu matowym, mrozoodporny, typ sól-pieprz, kolor szary lub inny ustalony z Zamawiającym
Ściany	Tynk cementowo wapienny, kategoria III, szpachla gipsowa, farba hybrydowymi, matowa w kolorze białym lub innym uzgodnionym z Zamawiającym. Nad umywalkami i zlewami fartuch wysokości 50-60 cm z płytek ceramicznych o wymiarach 25x40 cm lub 30x60
Sufit	Sufit podwieszany kasetonowy na niewidocznej konstrukcji nośnej, kasetony z delikatną fakturą o wymiarach 60x60 cm, o wysokim odbiciu światła 87%, w kolorze białym, o klasie odporności na ogień A2-s1, d0


### 1.6 IV piętro



POM: 4424, 4425, 4427, 4412	TOALETY
Posadzka	Płytki podłogowo-ścienne w kolorze beżowym, imitujące naturalny kamień, rozm.:

	<p>593x593 mm, grubości 10 mm, rektyfikowane, o powierzchni gładkiej, matowej, o klasie ścieralności V oraz antypoślizgowości R9 lub inne ustalone z Zamawiającym</p> 
Cokół	-
Ściany	<p>Płytki podłogowo-ścienne w kolorze beżowym, imitujące naturalny kamień, rozm.: 293x593 mm, grubości 10 mm, rektyfikowane, o powierzchni gładkiej, matowej, o klasie ścieralności V oraz antypoślizgowości R9 lub inne ustalone z Zamawiającym,</p> 
Sufit	<p>Sufit podwieszany kasetonowy na niewidocznej konstrukcji nośnej, kasetony z delikatną fakturą o wymiarach 60x60 cm, o wysokim odbiciu światła 87%, w kolorze białym, o klasie odporności na ogień A2-s1, d0</p>
Wyposażenie	Lustra nad umywalkami




POM.: 4401	KOMUNIKACJA
Posadzka	<p>Płytki podłogowe imitujące kamień, rozm.: 598x1198 mm, grubości 10 mm, rektyfikowane, o powierzchni gładkiej, matowej, o klasie ścieralności V oraz antypoślizgowości R10 lub inne ustalone z Zamawiającym</p> 

Cokół	Płytki podłogowe imitujące kamień, rozm.: 598x1198 mm, grubości 10 mm, rektyfikowane, o powierzchni gładkiej, matowej, o klasie ścieralności V oraz antypoślizgowości R10 analogiczne do wybranych na podłogę
Ściany	Tynk cementowo wapienny, kategoria III, szpachla gipsowa, farba hybrydowa matowa w ciepłym, pastelowym kolorze (kolor do ustalenia z Zamawiającym).
Sufit	Sufit podwieszany kasetonowy na niewidocznej konstrukcji nośnej, kasetony z delikatną fakturą o wymiarach 60x60 cm, o wysokim odbiciu światła 87%, w kolorze białym, o klasie odporności na ogień A2-s1, d0

POM.: 4402, 4423, 4426, 4420,	KOMUNIKACJA, POM. PORZADKOWE
Posadzka	<p>Płytki podłogowo-ściienne tonalne w kolorze szarym, imitujące beton, rozm.: 598x598 mm, grubości 8 mm, rektyfikowane, o powierzchni gładkiej, matowej, o klasie ścieralności V oraz antypoślizgowości R10 lub inne ustalone z Zamawiającym</p> 
Cokół	Wysokości 9 cm z płytek podłogowo-ściennych tonalnych w kolorze szarym, imitujących beton, rozm.: 598x598 mm, grubości 8 mm, rektyfikowanych, o powierzchni gładkiej, matowej, o klasie ścieralności V oraz antypoślizgowości R10 analogicznych do wybranych na podłogę
Ściany	Tynk cementowo wapienny, kategoria III, szpachla gipsowa, farba hybrydowa matowa w ciepłym, pastelowym kolorze (kolor do ustalenia z Zamawiającym). Nad umywalkami i zlewami fartuch wysokości 50-60 cm z płytek ceramicznych o wymiarach 25x40 cm lub 30x60
Sufit	Sufit podwieszany kasetonowy na niewidocznej konstrukcji nośnej, kasetony z delikatną fakturą o wymiarach 60x60 cm, o wysokim odbiciu światła 87%, w kolorze białym, o klasie odporności na ogień A2-s1, d0

<p>POM.: 4406, 4407, 4408, 4409, 4411, 4413, 4414, 4415, 4416, 4417, 4418, 4404, 4429</p>	<p>POKOJE, SEKRETARIATY, SALA SENATU + MAGAZYNEK</p>
<p>Posadzka</p>	<p>Deska warstwowa dębowa o wymiarach 180x2200x14 mm, jednolamelowa, szczotkowana , fazowana, wykończona lakierem matowym, w kolorze naturalnego dębu</p> 
<p>Cokół</p>	<p>Listwa przypodłogowa drewniana dębowa, wysokości 90 mm, gr. 16 mm, lakierowana, w kolorze naturalnego dębu</p> 
<p>Ściany</p>	<p>Tynk cementowo wapienny, kategoria III, szpachla gipsowa, farba hybrydowa matowa w ciepłym, pastelowym kolorze lub szarym P5204-24 wg wzornika Para (kolor do ustalenia z Zamawiającym)</p>
<p>Sufit</p>	<p>Sufit podwieszany kasetonowy na niewidocznej konstrukcji nośnej, kasetony z delikatną fakturą o wymiarach 60x60 cm, o wysokim odbiciu światła 87%, w kolorze białym, o klasie odporności na ogień A2-s1, d0</p>

<p>POM: 4405, 4410, 4419, 4428,</p>	<p>POMIESZCZENIA SOCJALNE</p>
<p>Posadzka</p>	<p>Płytki podłogowo-ścienne tonalne w kolorze szarym, imitujące beton, rozm.: 598x598 mm, grubości 8 mm, rektyfikowane, o powierzchni gładkiej, matowej, o klasie ścieralności V oraz antypoślizgowości R10 lub inne ustalone z Zamawiającym</p>

	
Cokół	<p>Wysokości 9 cm z płytek podłogowo-ściennych tonalnych w kolorze szarym, imitujących beton, rozm.: 598x598 mm, grubości 8 mm, rektyfikowanych, o powierzchni gładkiej, matowej, o klasie ścieralności V oraz antypoślizgowości R10 analogicznych do wybranych na podłogę</p>
Ściany	<p>Tynk cementowo wapienny, kategoria III, szpachla gipsowa, farba hybrydowa matowa w ciepłym, pastelowym kolorze (kolor do ustalenia z Zamawiającym).</p> <p>Nad szafkami dolnymi pas płytek wysokości 60 cm. Płytki o wymiarach 30x60 cm, grubości 9 mm, gładkie satynowe w kolorze złamanej bieli</p>  <p>Nad szafkami dolnymi pas wysokości 60 cm z płytek ściennych o wymiarach 29x89 cm, gr. 11 mm, strukturalnych, matowych, w kolorze złamanej bieli</p> 
Sufit	<p>Sufit podwieszany kasetonowy na niewidocznej konstrukcji nośnej, kasetony z delikatną fakturą o wymiarach 60x60 cm, o wysokim odbiciu światła 87%, w kolorze białym, o klasie odporności na ogień A2-s1, d0</p>